



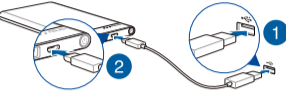
可攜式行動電源

型號：ABTU015

產品特色

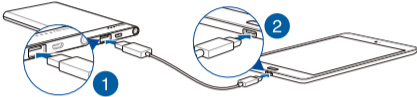
- 手感：絕佳薄型設計 (8.3mm)，便於隨身攜帶。
- 安全：搭載華碩獨家 PowerSafe 技術，可避免充電器過載使用，充分保障人身安全。
- 工藝：典雅時尚的髮絲紋路搭配透明燻色成型材質，打造專屬於您的 Zen Style。

為行動電源充電



使用行動電源為裝置充電

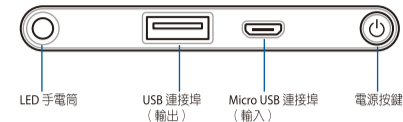
開始充電前，請先確認已按下電源按鍵。



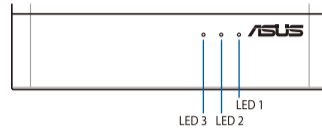
T12905
第一版
2017年5月

外觀介紹

前視圖



上視圖



LED 指示燈說明

充電狀態	LED 1	LED 2	LED 3
<5%	●	○	○
5% - 30%	●	○	○
30% - 85%	●	●	○
85% - 100%	●	●	●

LED 燈號說明
● 亮起
○ 熄滅

說明：

- 行動電源在放電狀態下，可能會因外部裝置的不同負載變化，造成此時的 LED 燈號與靜態下的燈號有增減一顆燈的誤差。
- 未連接 USB 線時，按下電源按鍵將會在 LED 指示燈顯示電量燈號，燈號會在 5 秒後自動關閉。
- 重新插拔 USB 線即可排除錯誤。
- 連續點按電源按鍵兩下即可開啟或關閉 LED 手電筒。

基本規格

電芯總容量	DC 3.85V / 15.9Wh
額定容量	2200mAh
充電溫度	0°C - 45°C
尺寸	115mm x 71mm x 8.3mm
重量	92±3g
充電時間	輸入 5V = 1A 時 < 6 小時，標配 USB 線
輸入	5V = 1A
輸出	5.1V = 1A

安全注意事項

- 使用前請先詳閱產品說明書。
- 首次使用時，請先將行動電源充滿電。
- 請確認被充電裝置符合標準的 USB 規範，並以本產品所附的 USB 線材或相容本產品之傳輸線進行充電。
- 其他裝置充電完成後請移除連接行動電源的充電線。
- 請注意電壓、電流是否在規定值內，若於國外使用請注意當地電壓。
- 本產品中包含鋰離子聚合物電芯，嚴禁私自拆開外盒、嘗試拆除或是重組行動電源，以避免造成電芯損壞或是其他危險。
- 嚴禁任意拆解、擠壓、穿刺、短路本產品，同時請勿將本產品投入水中、火中、暴露於溫度高於 60°C (140°F) 的環境中。
- 本產品不支援同時充放電功能。

「產品之限用物質含有情況」之相關資訊，請參考下表：

單元	限用物質及其化學符號					
	鉛 (Pb)	汞 (Hg)	鎘 (Cd)	六價鉻 (Cr ^{VI})	多溴聯苯 (PBB)	多溴二苯醚 (PBDE)
印刷電路板及電子組件	—	○	○	○	○	○
外殼	○	○	○	○	○	○
電池	—	○	○	○	○	○
其他及其配件	—	○	○	○	○	○

備者 1. "○" 係指該項限用物質之百分比含量未超出百分比含量基準值。
備者 2. "—" 係指該項限用物質為排除項目。



ZenTalk 粉絲交流分享論壇

ZenTalk 是專注於服務 ZenFone、PadFone 等華碩系列手機及 ZenUI 的粉絲交流分享論壇。

ZenTalk 重視粉絲的回饋與建議：

Zen 粉可透過「產品討論」版塊發問，並由華碩技術團隊協助解決手機使用之問題和收集建議。

ZenTalk 促進粉絲之間的知識交流：

除了官方提供的最新手機產品資訊和行銷活動，Zen 粉亦可在論壇內發表玩機心得、開箱文、評測文，並分享生活美圖。

ZenTalk 致力於提供粉絲一個有趣、好玩的平台：

Zen 粉可以參加各樣忠實粉絲計畫，不同類型的特殊用戶將享有獨特的權利與尊榮，Zen 粉可依自己的興趣報名申請。

如何進入 ZenTalk：

一：現在掃描 QR Code 就上 ZenTalk



二：透過 MyASUS 軟體，並點擊 ZenTalk 即可進入



三：輸入 ZenTalk 網址 <http://www.asus.com/zentalk/tw/>

委製廠商：華碩電腦股份有限公司
更多產品資訊請至官方網址查詢：<http://www.asus.com/tw>